

# ACCUA 2

REF: MB026

REF: MB026 + MB02T



MB026




MB026 + MB02T


## ASPECTOS TÉCNICOS

Chapa de acero laminado acabada en oxirón negro y madera tropical.  
Suministrado desmontado.

MB026:

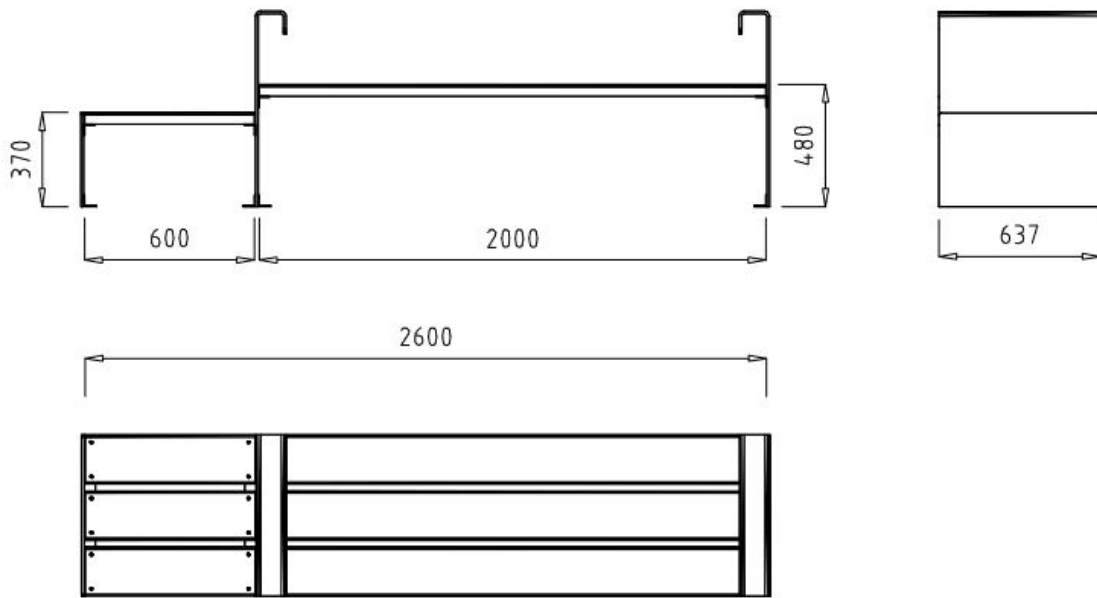
 2,6 x 0,63 x 0,77 m

MB026 + MB02T

 4,6 x 0,63 x 0,77 m

# PLANTA Y VISTAS

MB026



MB026 + MB02T

