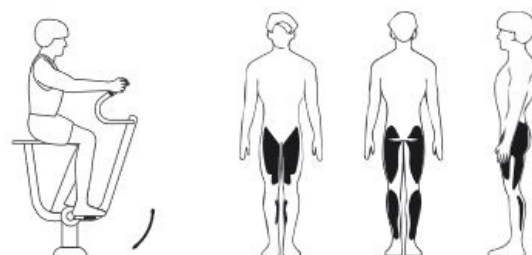


BICICLETA

REF: DP661



FUNCIÓN

Mejora la flexibilidad y la movilidad de las articulaciones superiores e inferiores. Mejora y aumenta la capacidad cardiopulmonar.


USO


Colóquese en el asiento y agarre las manillas. En esta posición realice el movimiento de pedaleo normal.

ASPECTOS TÉCNICOS

Acero pintado al polvo. Según norma EN 16630: No requiere suelo que amortigüe los impactos según el ensayo HIC de la norma EN 1176.


INFORMACIÓN TÉCNICA

 h > 1,4 m, < 150 kg

 0,82 m

 1 usuario

 5,22 x 3,74 m

 0,94 x 0,62 x 1,32 m

CERTIFICACIÓN
Y SELLOS



