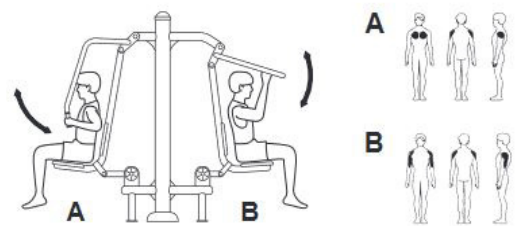


ELEVADOR FLEXIÓN DE BRAZOS

REF: DP662



FUNCIÓN

Desarrolla, fortalece y tonifica los músculos de las extremidades superiores y pectorales.

USO

Colóquese en el asiento con la espalda apoyada en el respaldo y agarre las asas con ambas manos. A: Empuje las asas hacia adelante y vuelva a la posición inicial. B: Tire de las asas lentamente y vuelva a la posición inicial.

ASPECTOS TÉCNICOS


Acero pintado al polvo. Según norma EN 16630: No requiere suelo que amortigüe los impactos según el ensayo HIC de la norma EN 1176.


INFORMACIÓN TÉCNICA

 h > 1,4 m, < 150 kg

 0,69 m

 2 usuarios

 5,22 x 3,74 m

 2,22 x 0,74 x 1,9 m

CERTIFICACIÓN
Y SELLOS



