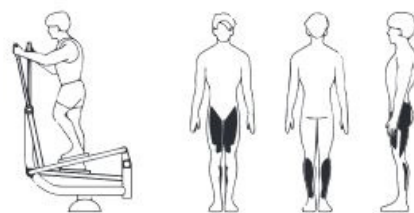


ESQUÍ DE FONDO

REF: DP654



FUNCIÓN

Favorece la movilidad de los miembros superiores e inferiores y mejora la flexibilidad de las articulaciones. Aumenta y mejora la función cardiopulmonar.

USO

Subido en los estribos y sujetándose a las manillas, mueva las piernas y los brazos como si estuviese caminando.

ASPECTOS TÉCNICOS


Acero pintado al polvo. Según norma EN 16630: No requiere suelo que amortigüe los impactos según el ensayo HIC de la norma EN 1176.


INFORMACIÓN TÉCNICA

 h > 1,4 m, < 150 kg

 0,48 m

 1 usuario

 4,14 x 3,67 m

 1,13 x 0,66 x 1,52 m

CERTIFICACIÓN
Y SELLOS



